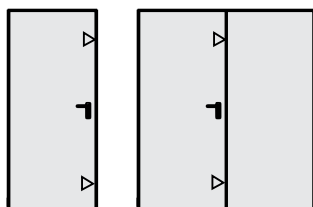
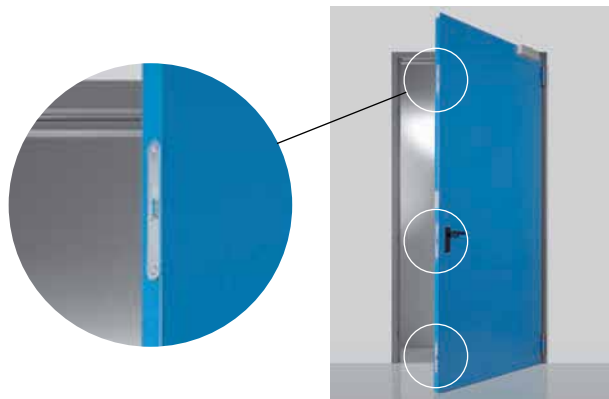


SERRATURA TRE PUNTI

Su richiesta, per una chiusura più affidabile, la porta Proget multiuso ad una o due ante può essere fornita con serratura a tre punti di chiusura laterali. Combinata con cilindro e maniglia M1 a leva interna ed esterna. La serratura è disponibile anche nella versione antipanico o d'emergenza a spingere. Pertanto sono possibili le combinazioni con maniglie d'emergenza, oppure con maniglie antipanico EXUS, TWIST, SLASH tipo BM, in conformità alla marcatura **CE**.



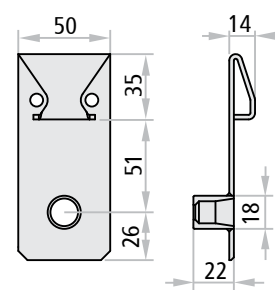
▷ Punti di chiusura aggiuntivi



BOCCOLA IN ACCIAIO

Boccola metallica a pavimento per porta a due ante Proget. Costruita in acciaio stampato e zincata successivamente. Comprendente il fermo di battuta per l'anta passiva, la boccola da incasso per inserimento dell'asta, nr. 3 viti e nr. 3 tasselli.

Da utilizzare al posto della boccola in nylon, laddove le porte rimangono normalmente aperte e c'è passaggio di mezzi o carrelli.



GUARNIZIONI FF DI BATTUTA

Guarnizione FF di battuta in profilo estruso colore nero da inserire a pressione nell'apposito canale del telaio perimetrale e sul giunto centrale delle porte a 2 ante.

NOTE

Guarnizione fornita su richiesta, in confezioni per singole porte ad una o due ante, da tagliare e montare in cantiere.

